

ÉCHAFAUDAGE MAÇONNERIE

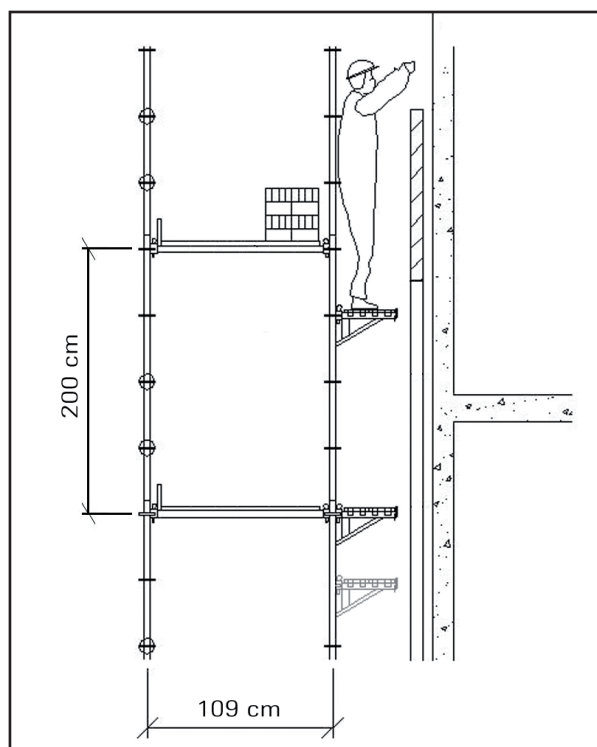
Layher® 

Plus de possibilités. Le système d'échafaudage.



L'échafaudage est superbe pour faire la maçonnerie à l'extérieur du bâtiment.

Les paquets de briques peuvent être déchargés directement sur les planchers de l'échafaudage monté, car une charge de 450 kg/m^2 (classe V) est possible. L'ergonomie est influencée positivement par l'utilisation des consoles.



Par monter des consoles en-dessous les planchers, les briques et le coulis de ciment sont positionnés plus haut. En plus, le dos du maçon est moins imposé grâce à cette façon de monter. Un autre avantage est que l'hauteur du plancher est toujours le plus favorable à l'égard de la maçonnerie.

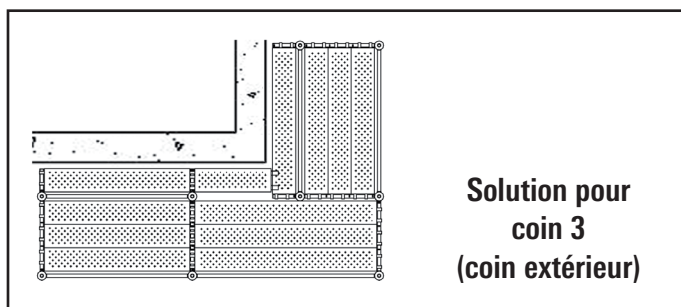
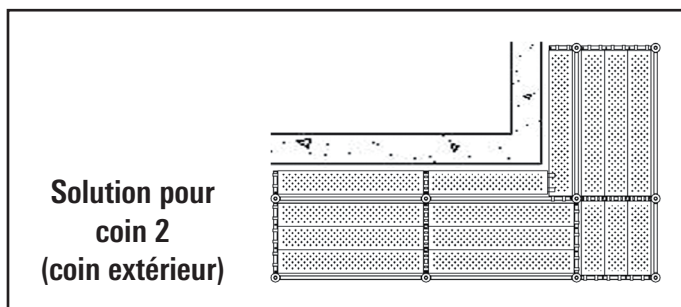
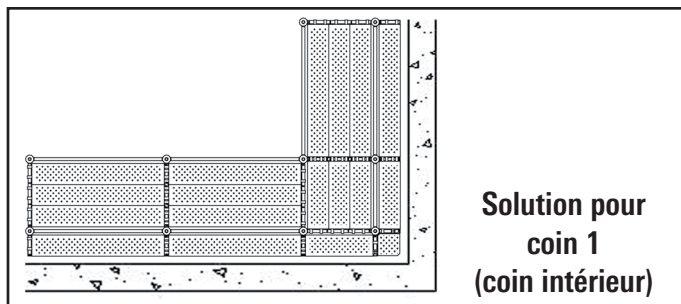
La charge sur les consoles uniquement par le personnel est suivant classe II, 150 kg/m^2 .



L'échafaudage est toujours accessible pour la grue à cause du montage simultané avec la maçonnerie. Vous pouvez laisser les planchers dans le montage ou bien emporter en haut suivant votre choix.

Une manière plus sûre pour (dé) monter est de laisser les planchers système dans l'échafaudage. L'hauteur de chute ne sera jamais plus de 2 m suivant le 2 m autorisé par le KB.

Il est nécessaire d'utiliser un harnais de sécurité avec ligne de sécurité si les planchers sont pris en haut au fur et à mesure que l'échafaudage est monté.



Voir notre catalogue Allround et nos instructions de montage Allround pour plus amples informations.